
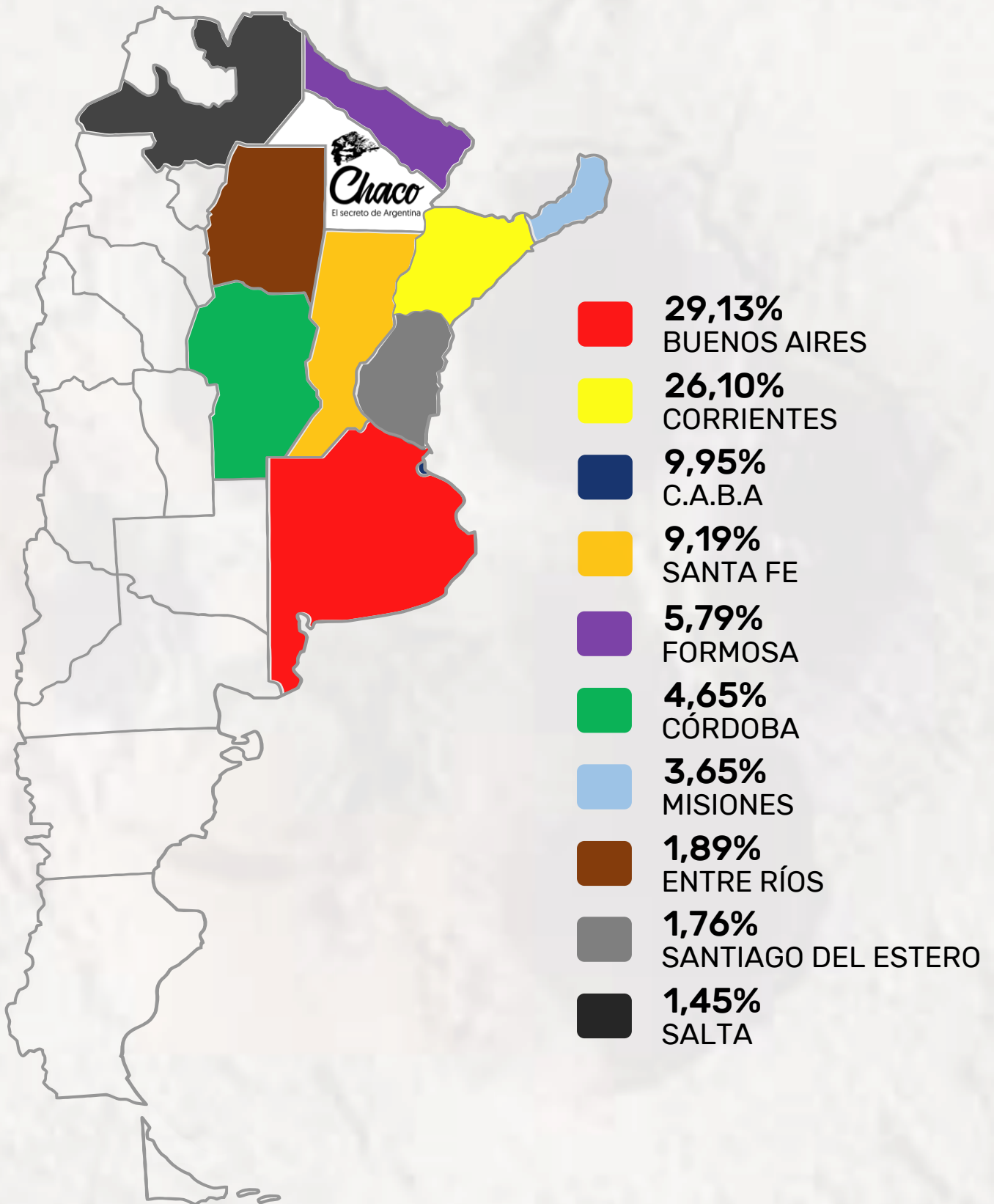


TURISMO EN LA PROVINCIA DEL CHACO

AGOSTO 2021*

UNIVERSO: 2.904 REGISTROS

PRINCIPALES MERCADOS EMISORES DE VISITANTES

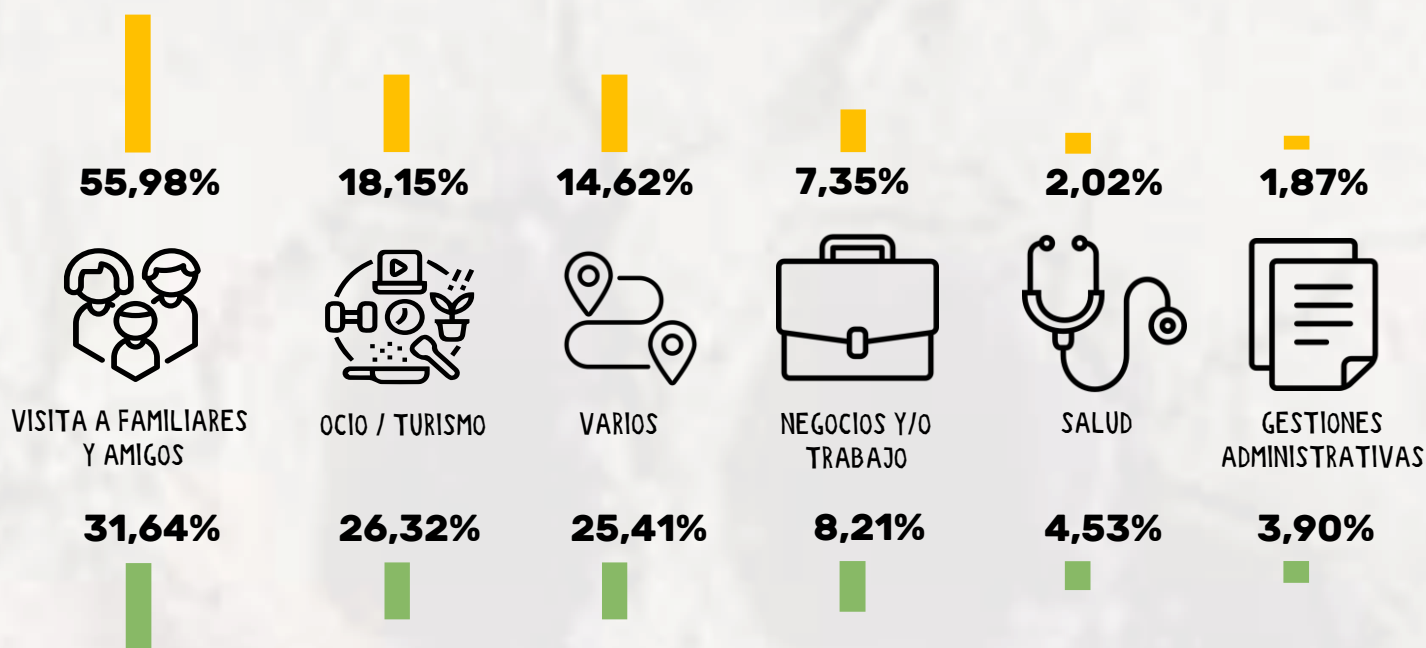


*Fuentes: Sistema de Permisos Chaco – ECOM y PN Chaco.

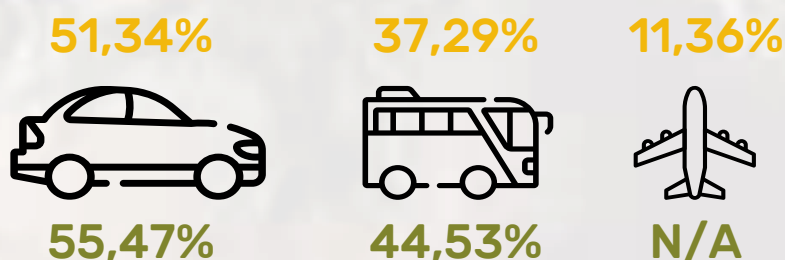
TURISMO EN LA PROVINCIA DEL CHACO

AGOSTO 2021

MOTIVACIÓN DE LOS TURISTAS INTERNO / RECEPTIVO NACIONAL



MEDIOS DE TRANSPORTE ELEGIDOS INTERNO / RECEPTIVO NACIONAL

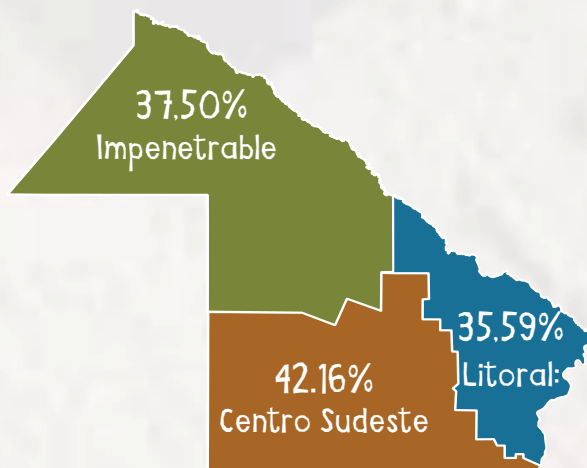


Principales localidades receptoras de otras jurisdicciones

Localidades receptoras de visitantes de otras jurisdicciones	%
AMGR Área Metropolitana Gran Resistencia (*)	59,89%
Presidencia Roque Sáenz Peña	6,27%
General José de San Martín	3,31%
Charata	2,14%
Juan José Castelli	1,96%
Villa Ángela	1,59%
Machagai	1,59%
Tres Isletas	1,48%
Las Breñas	1,48%
Quitilipi	1,45%

*Incluye a Resistencia, Barranqueras, Fontana, Puerto Tirol y Puerto Vilelas.

Ocupación Hotelera



OCUPACIÓN TOTAL: 39,19%

*Fuentes: Sistema de Permisos Chaco – ECOM y PN Chaco.

TURISMO INTERNO EN LA PROVINCIA DEL CHACO

AGOSTO 2021*

UNIVERSO: 1.965 REGISTROS

Principales localidades emisoras

Localidad emisora	%
AMGR Área Metropolitana Gran Resistencia (*)	55,62%
Presidencia Roque Sáenz Peña	8,60%
Villa Ángela	4,22%
General José de San Martín	3,16%
Charata	2,44%
Juan José Castelli	1,88%
Las Breñas	1,83%
Quitilipi	1,53%
Machagai	1,22%
Tres Isletas	1,07%

*Incluye a Resistencia, Barranqueras, Fontana, Puerto Tirol y Puerto Vilelas.



Principales localidades receptoras

Localidad receptora	%
AMGR Área Metropolitana Gran Resistencia (*)	53,67%
Presidencia Roque Sáenz Peña	7,35%
General José de San Martín	4,03%
Isla del Cerrito	3,93%
Villa Ángela	2,96%
Tres Isletas	2,30%
Charata	1,89%
Las Breñas	1,48%
Colonia Benítez	1,43%
General Pinedo	1,43%

*Incluye a Resistencia, Barranqueras, Fontana, Puerto Tirol y Puerto Vilelas.



VISITANTES PARQUE NACIONAL CHACO

VISITANTES DEL CHACO

95,88%

RESTO DEL PAÍS

4,12%



*Fuentes: Sistema de Permisos Chaco - ECOM y PN Chaco.